



ФЕДЕРАЛЬНАЯ СЛУЖБА  
ГОСУДАРСТВЕННОЙ СТАТИСТИКИ

# Индекс цен производителей промышленных товаров по Республике Карелия



март 2023 года



ФЕДЕРАЛЬНАЯ СЛУЖБА  
ГОСУДАРСТВЕННОЙ СТАТИСТИКИ

# Индекс цен производителей промышленных товаров по Республике Карелия

Карелиястат

март 2023 года

- 01** Индексы цен производителей промышленных товаров к предыдущему месяцу
- 02** Индексы цен производителей промышленных товаров к декабрю предыдущего года
- 03** Индексы цен производителей промышленных товаров к соответствующему месяцу предыдущего года

\* Индекс цен производителей промышленных товаров, реализуемых на внутренний рынок.





# ДИНАМИКА ИНДЕКСОВ ЦЕН ПРОИЗВОДИТЕЛЕЙ ПРОМЫШЛЕННЫХ ТОВАРОВ

март 2023 года к предыдущему месяцу; в %



102,6

Российская Федерация

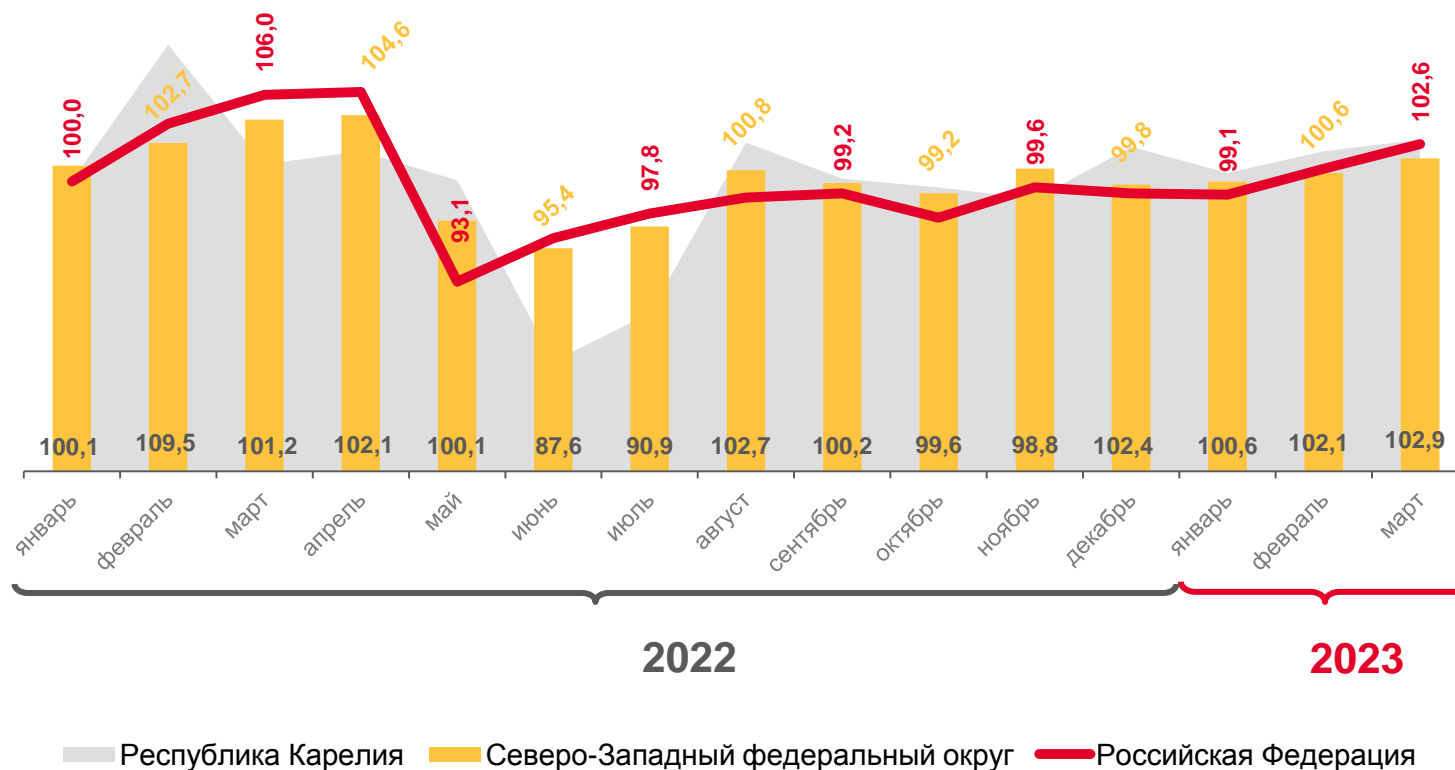
101,6

Северо-Западный федеральный округ



102,9

Республика Карелия





# ИНДЕКСЫ ЦЕН ПРОИЗВОДИТЕЛЕЙ ПРОМЫШЛЕННЫХ ТОВАРОВ

март 2023 года к предыдущему месяцу; в %



## 102,9

Индекс цен производителей



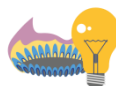
## 106,8

Добыча полезных ископаемых



## 100,2

Обрабатывающие производства



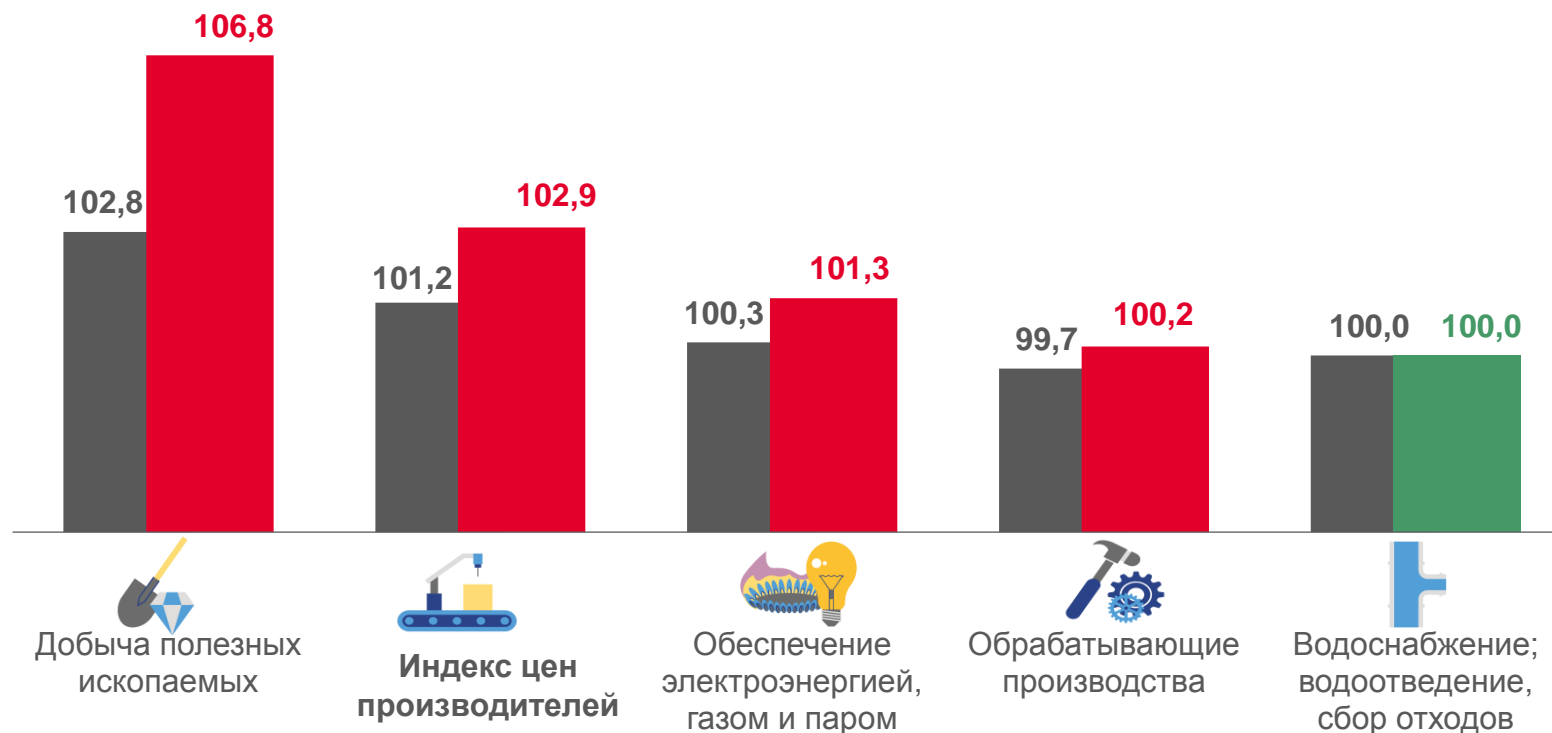
## 101,3

Обеспечение электроэнергией,  
газом и паром



## 100,0

Водоснабжение;  
водоотведение, сбор отходов



■ март 2022 г. к февралю 2022 г.

■ март 2023 г. к февралю 2023 г.





# ИНДЕКСЫ ЦЕН ПРОИЗВОДИТЕЛЕЙ ПО ДОБЫЧЕ ПОЛЕЗНЫХ ИСКОПАЕМЫХ

март 2023 года к предыдущему месяцу; в %



## 106,8

Добыча полезных ископаемых



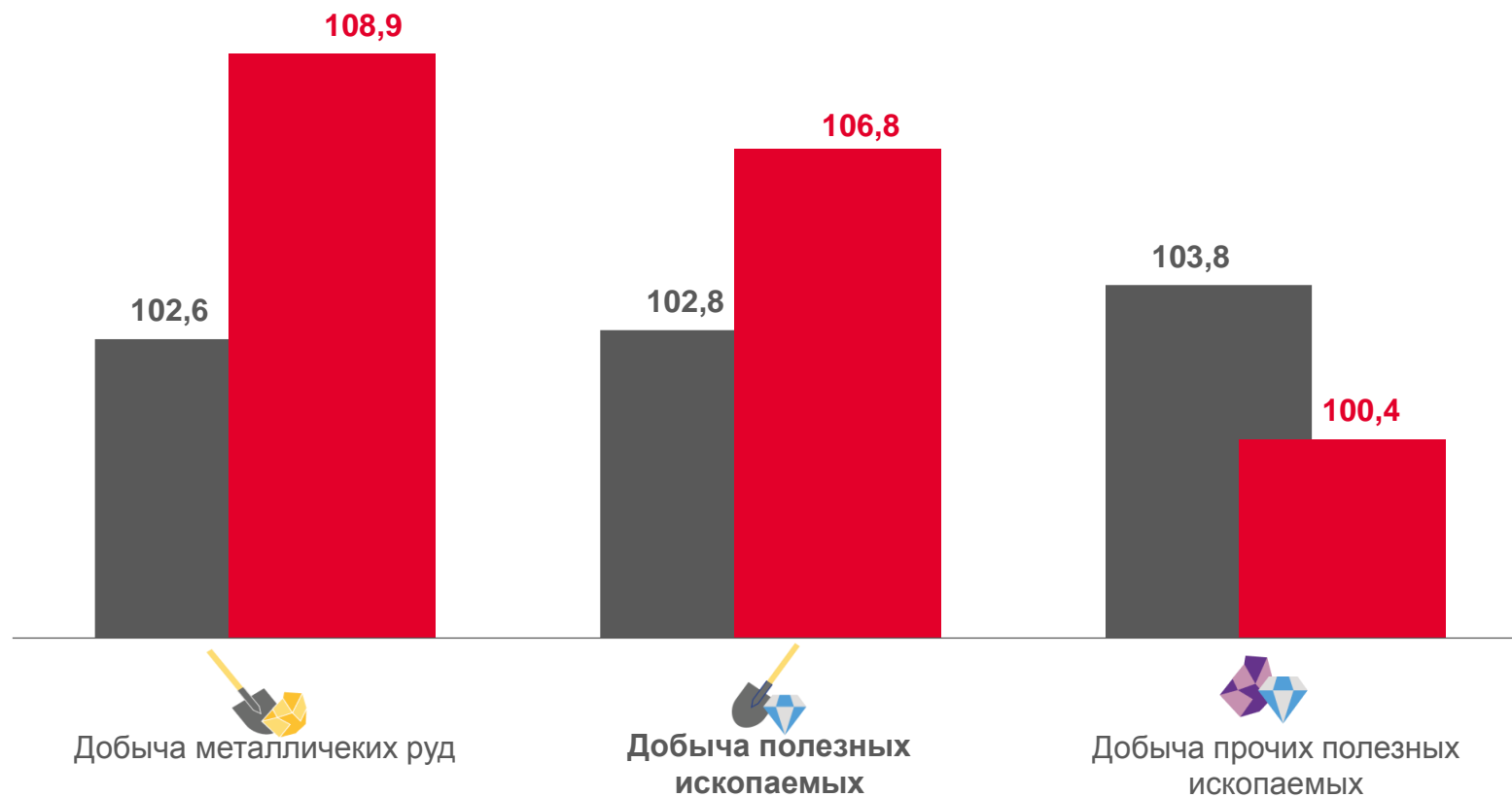
## 108,9

Добыча металлических руд



## 100,4

Добыча прочих полезных ископаемых



■ март 2022 г. к февралю 2022 г.

■ март 2023 г. к февралю 2023 г.





# ИНДЕКСЫ ЦЕН ПРОИЗВОДИТЕЛЕЙ ПО ОБРАБАТЫВАЮЩИМ ПРОИЗВОДСТВАМ

март 2023 года к предыдущему месяцу; в %



105,7

Производство металлургическое



101,6

Производство пищевых продуктов



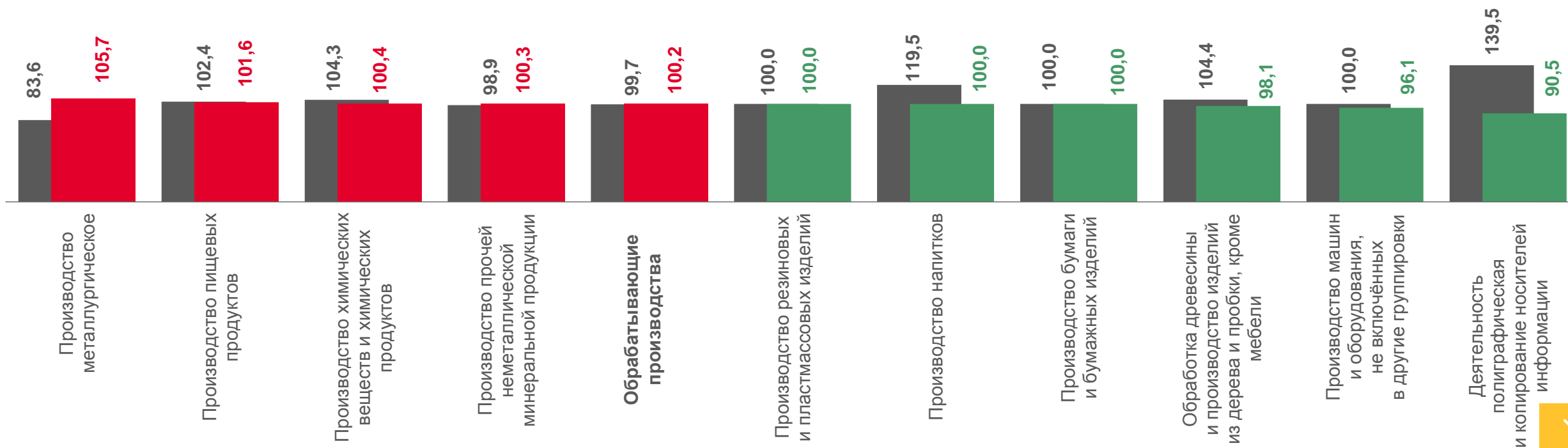
96,1

Производство машин и оборудования,  
не включённых в другие группировки



90,5

Деятельность полиграфическая  
и копирование носителей информации



■ март 2022 г. к февралю 2022 г.

■ март 2023 г. к февралю 2023 г.



# ИНДЕКСЫ ЦЕН ПРОИЗВОДИТЕЛЕЙ ПРОМЫШЛЕННЫХ ТОВАРОВ

март 2023 года к предыдущему месяцу; в %



**102,6**

Российская Федерация

**101,6**

Северо-Западный федеральный округ



**102,9**

Республика Карелия





# ДИНАМИКА ИНДЕКСОВ ЦЕН ПРОИЗВОДИТЕЛЕЙ ПРОМЫШЛЕННЫХ ТОВАРОВ

март 2023 года к декабрю предыдущего года; в %



102,6

Российская Федерация

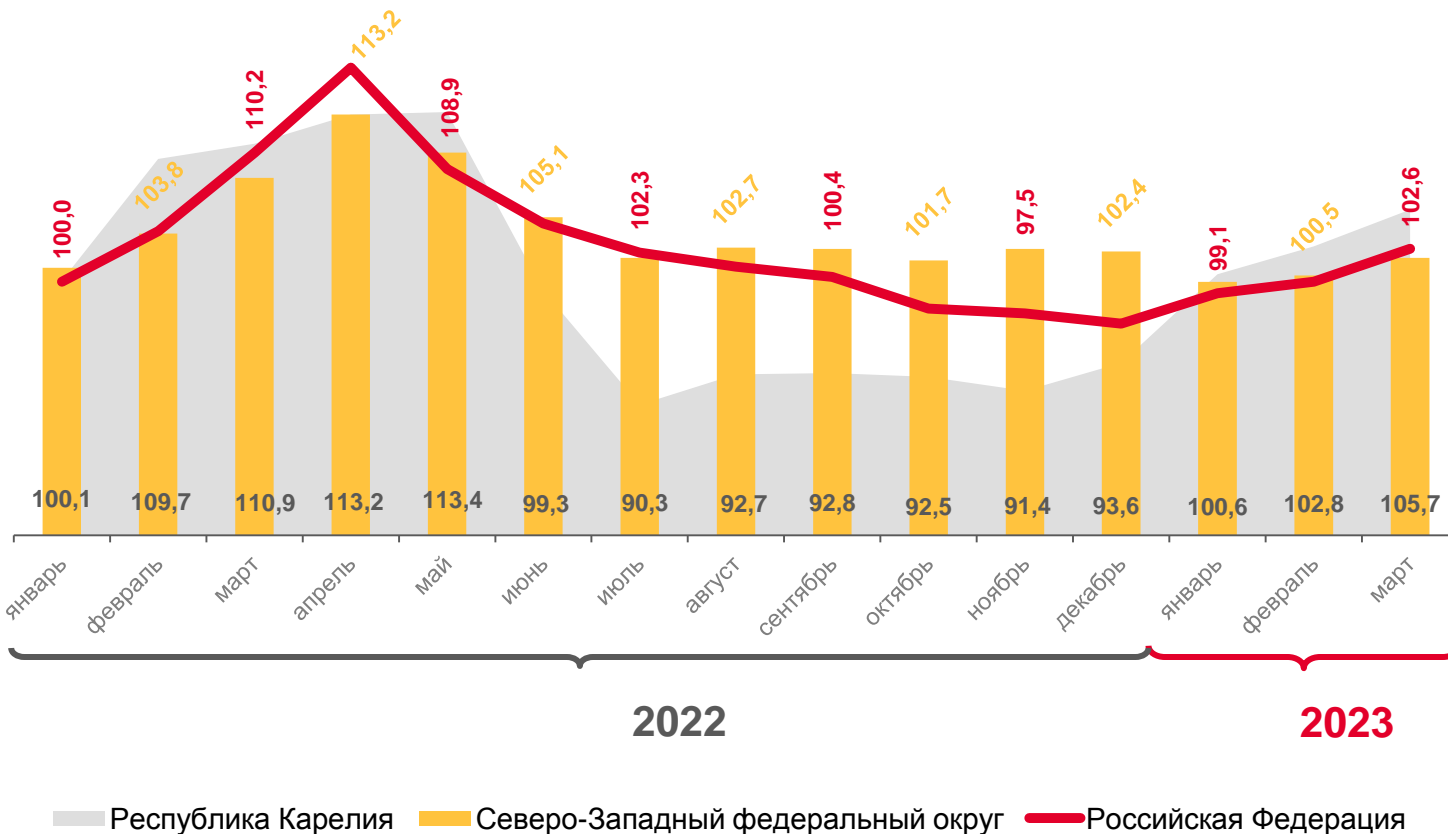
101,9

Северо-Западный федеральный округ



105,7

Республика Карелия







# ИНДЕКСЫ ЦЕН ПРОИЗВОДИТЕЛЕЙ ПРОМЫШЛЕННЫХ ТОВАРОВ

март 2023 года к декабрю предыдущего года; в %



## 105,7

Индекс цен производителей



## 111,9

Добыча полезных ископаемых



## 99,7

Обрабатывающие производства



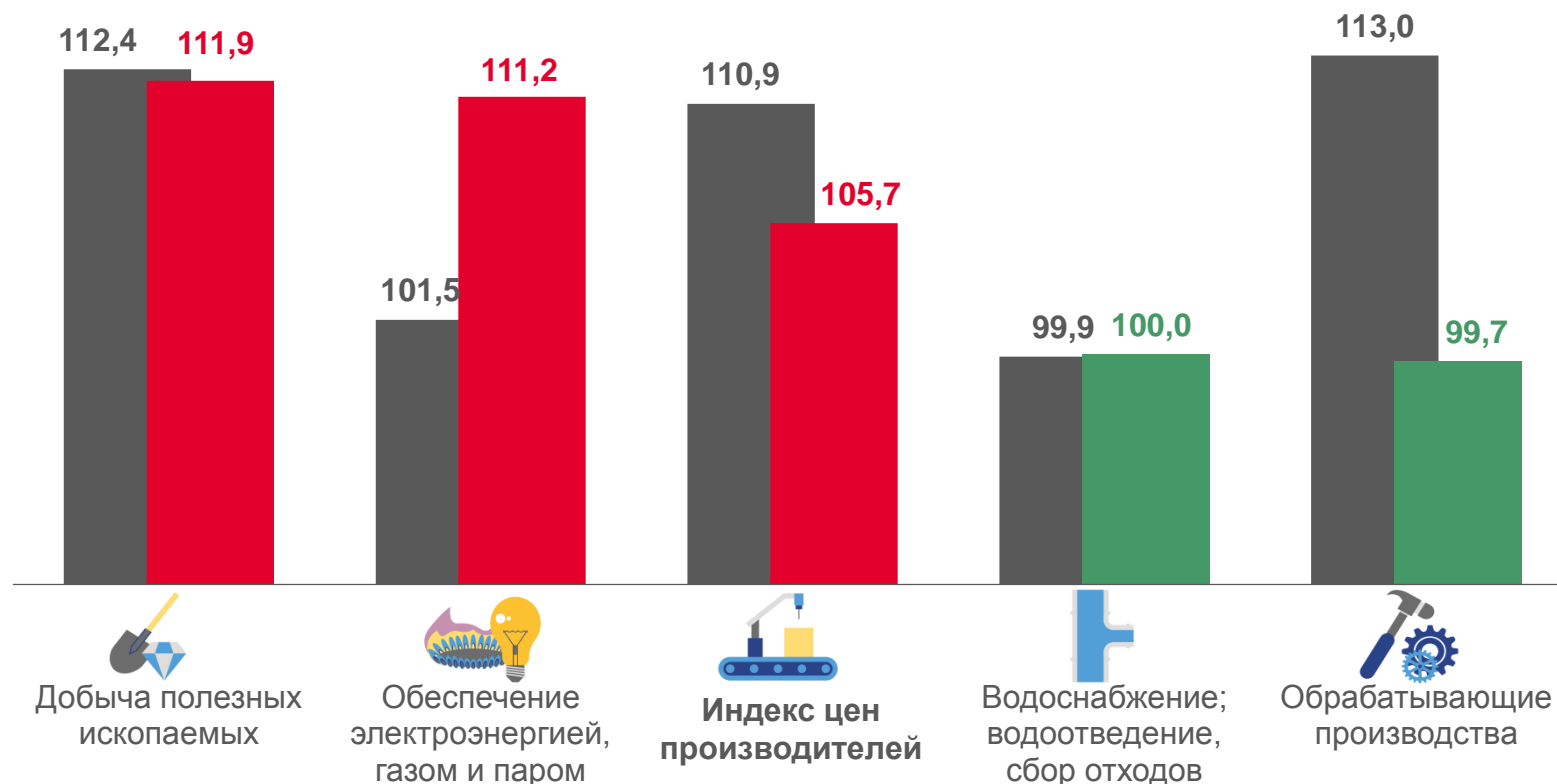
## 111,2

Обеспечение электроэнергией,  
газом и паром



## 100,0

Водоснабжение;  
водоотведение, сбор отходов



■ март 2022 г. к декабрю 2021 г.

■ март 2023 г. к декабрю 2022 г.



# ИНДЕКСЫ ЦЕН ПРОИЗВОДИТЕЛЕЙ ПО ДОБЫЧЕ ПОЛЕЗНЫХ ИСКОПАЕМЫХ

март 2023 года к декабрю предыдущего года; в %



111,9

Добыча полезных ископаемых



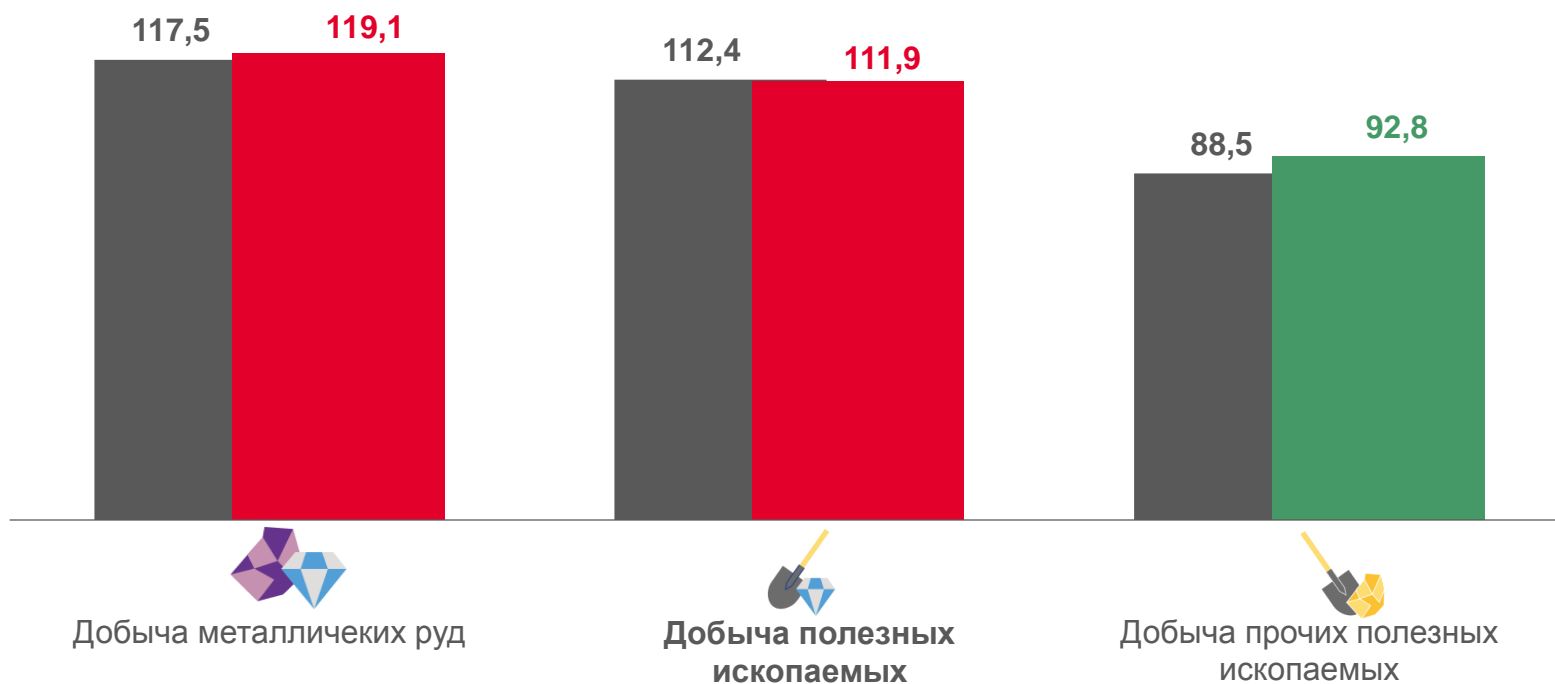
119,1

Добыча металлических руд



92,8

Добыча прочих полезных ископаемых



■ март 2022 г. к декабрю 2021 г.

■ март 2023 г. к декабрю 2022 г.





# ИНДЕКСЫ ЦЕН ПРОИЗВОДИТЕЛЕЙ ПО ОБРАБАТЫВАЮЩИМ ПРОИЗВОДСТВАМ

март 2023 года к декабрю предыдущего года; в %



**103,2**

Производство резиновых  
и пластмассовых изделий



**101,6**

Производство пищевых продуктов



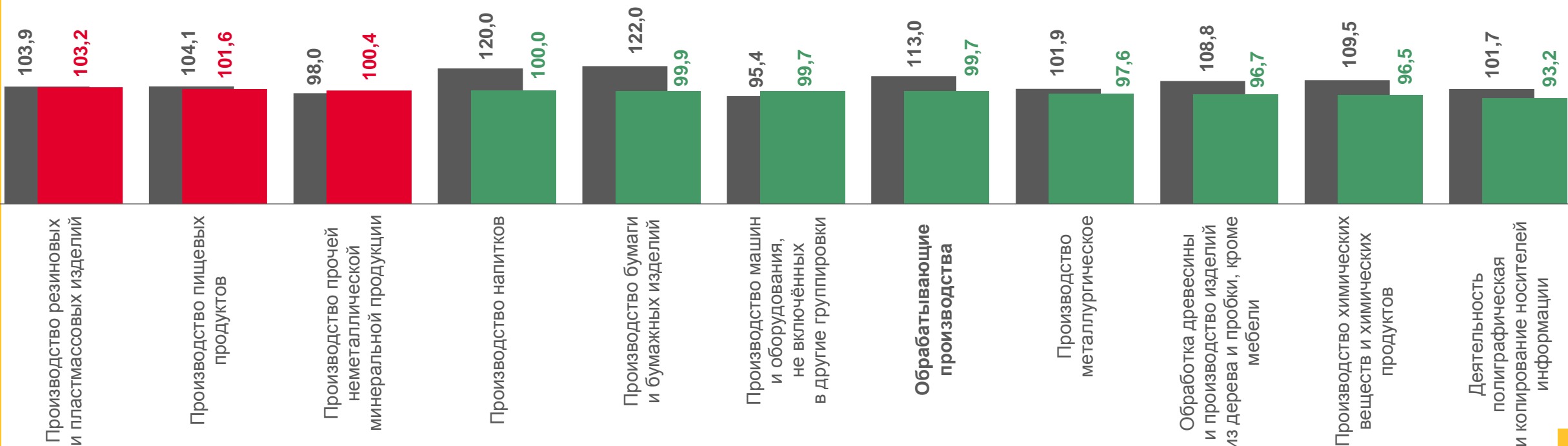
**96,5**

Производство химических веществ  
и химических продуктов



**93,2**

Деятельность полиграфическая  
и копирование носителей информации



■ март 2022 г. к декабрю 2021 г.

■ март 2023 г. к декабрю 2022 г.





# ИНДЕКСЫ ЦЕН ПРОИЗВОДИТЕЛЕЙ ПРОМЫШЛЕННЫХ ТОВАРОВ

март 2023 года к декабрю предыдущего года; в %



## 102,6

Российская Федерация

## 101,9

Северо-Западный федеральный округ



## 105,7

Республика Карелия





# ДИНАМИКА ИНДЕКСОВ ЦЕН ПРОИЗВОДИТЕЛЕЙ ПРОМЫШЛЕННЫХ ТОВАРОВ

март 2023 года к соответствующему месяцу предыдущего года; в %



89,3

Российская Федерация

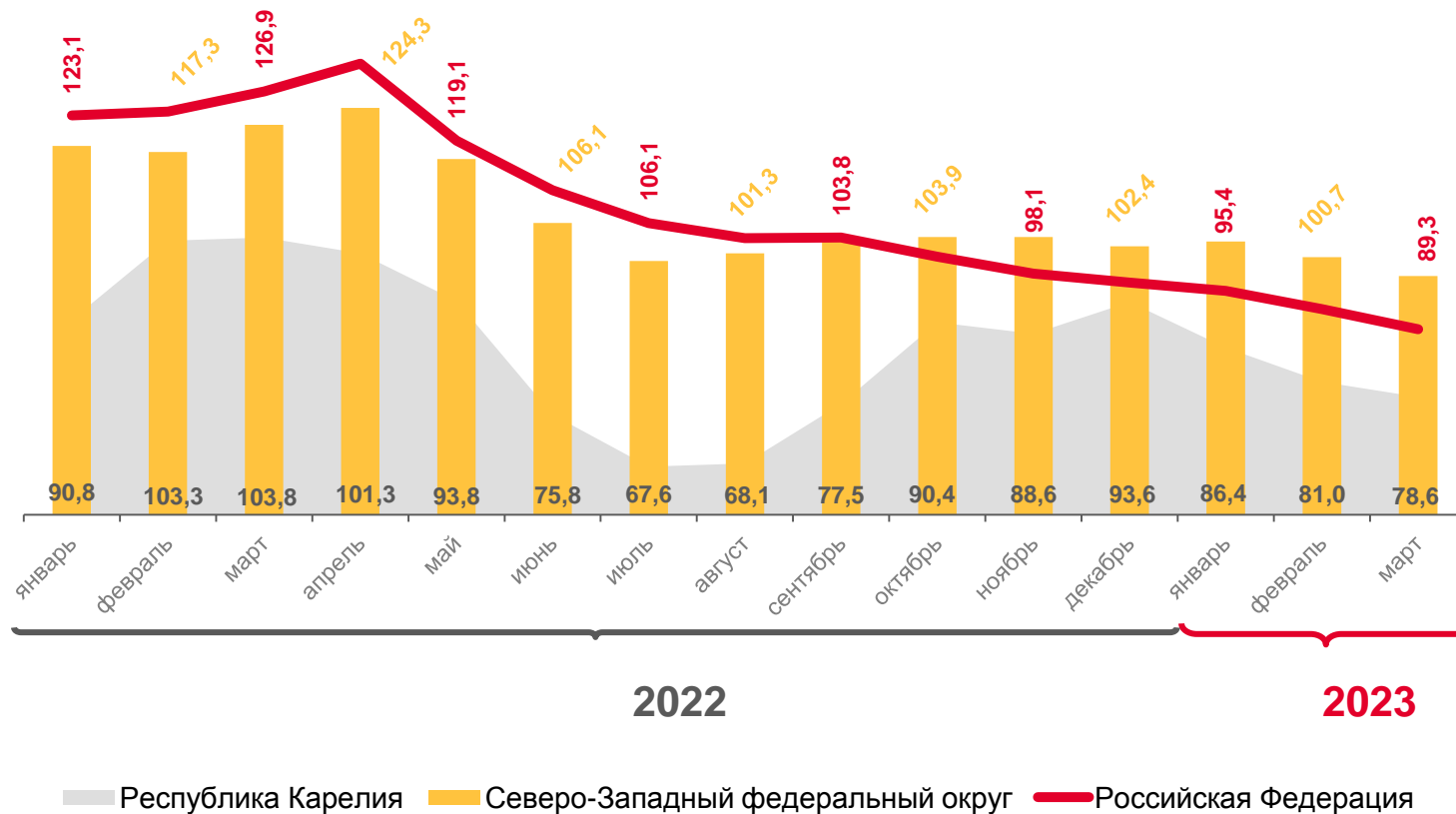
97,7

Северо-Западный федеральный округ



78,6

Республика Карелия





# ИНДЕКСЫ ЦЕН ПРОИЗВОДИТЕЛЕЙ ПРОМЫШЛЕННЫХ ТОВАРОВ

март 2023 года к соответствующему месяцу предыдущего года; в %



## 78,6

Индекс цен производителей



## 57,5

Добыча полезных ископаемых



## 99,7

Обрабатывающие производства



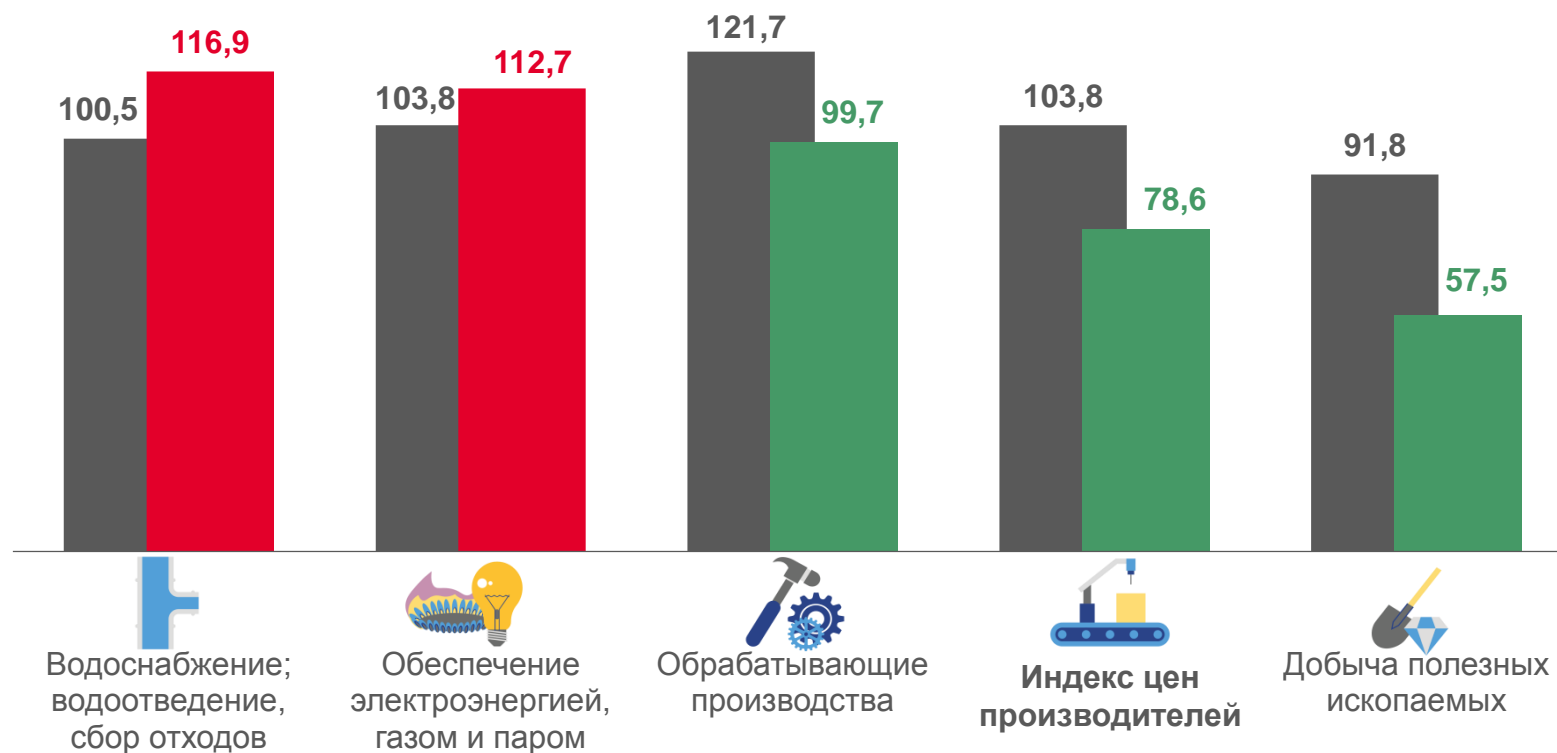
## 112,7

Обеспечение электроэнергией,  
газом и паром



## 116,9

Водоснабжение;  
водоотведение, сбор отходов



■ март 2022 г. к марту 2021 г.

■ март 2023 г. к марту 2022 г.





# ИНДЕКСЫ ЦЕН ПРОИЗВОДИТЕЛЕЙ ПО ДОБЫЧЕ ПОЛЕЗНЫХ ИСКОПАЕМЫХ

март 2023 года к соответствующему месяцу предыдущего года; в %



57,5

Добыча полезных ископаемых



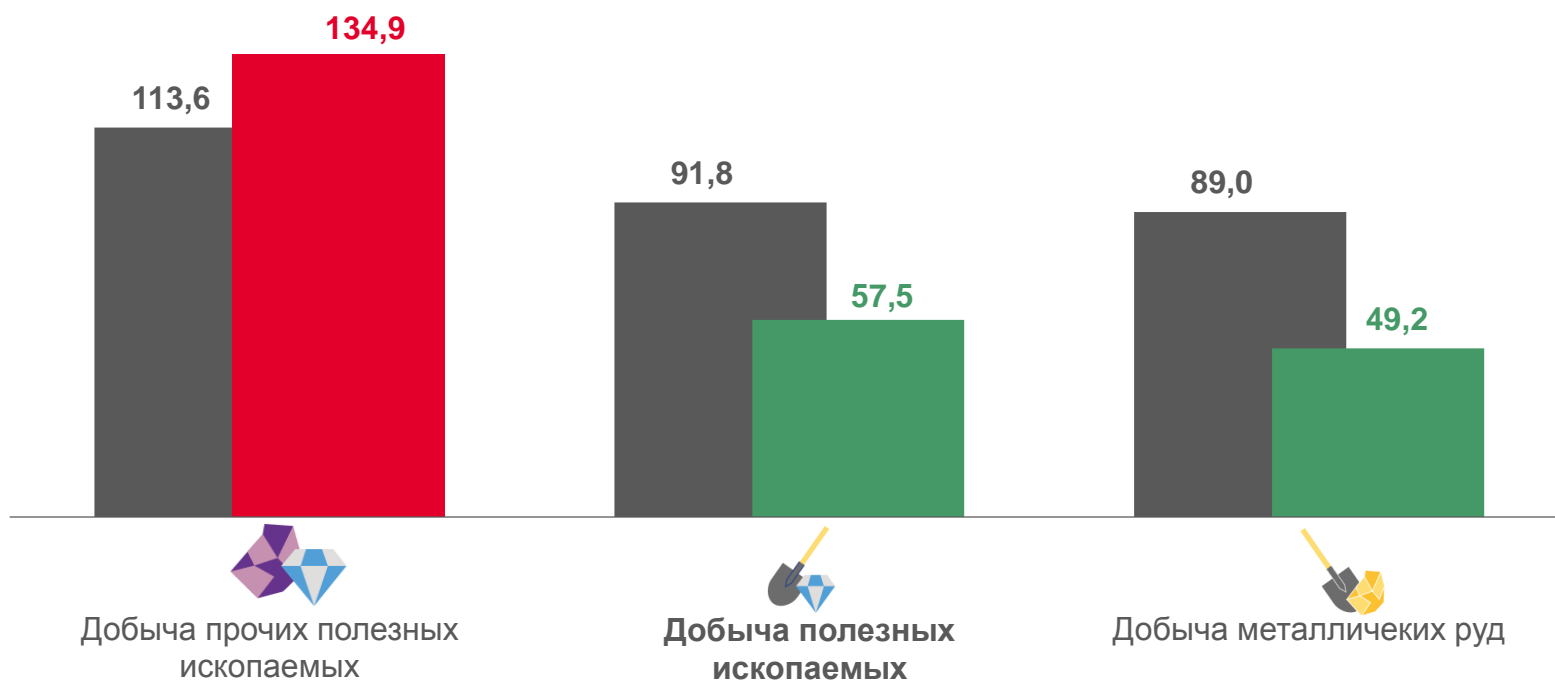
49,2

Добыча металлических руд



134,9

Добыча прочих полезных ископаемых



■ март 2022 г. к марту 2021 г.

■ март 2023 г. к марту 2022 г.





# ИНДЕКСЫ ЦЕН ПРОИЗВОДИТЕЛЕЙ ПО ОБРАБАТЫВАЮЩИМ ПРОИЗВОДСТВАМ

март 2023 года к соответствующему месяцу предыдущего года; в %



**133,5**

Производство машин и оборудования, не включённых в другие группировки



**126,4**

Деятельность полиграфическая и копирование носителей информации



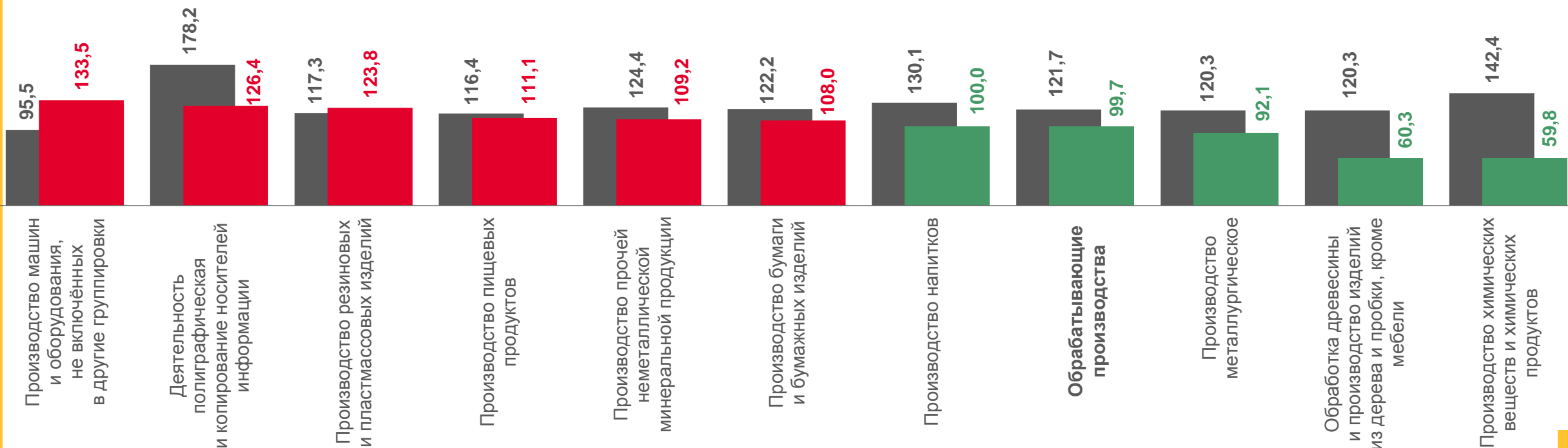
**60,3**

Обработка древесины и производство изделий из дерева и пробки, кроме мебели



**59,8**

Производство химических веществ и химических продуктов



■ март 2022 г. к марту 2021 г.

■ март 2023 г. к марту 2022 г.







# ИНДЕКСЫ ЦЕН ПРОИЗВОДИТЕЛЕЙ ПРОМЫШЛЕННЫХ ТОВАРОВ

март 2023 года к соответствующему месяцу предыдущего года; в %



89,3

Российская Федерация

97,7

Северо-Западный федеральный округ



78,6

Республика Карелия

